

LUMINÁRIA DE EMERGÊNCIA TRIPROVA



Garantia
2
anos

APLICAÇÕES

Áreas industriais, galpões, linhas de montagem, praças de pedágio, estacionamento, supermercados, pavilhões, centros comerciais, armazéns, condomínios e ginásios.


LUMINÁRIA DE EMERGÊNCIA TRIPROVA



A linha de Luminárias de Emergência Triprova Vilux utiliza LEDs de alta luminosidade e alta durabilidade como fonte de luz, tornando o equipamento de baixa manutenção. Possui carregador com ciclo de carregamento suave e eficiente. Após o carregamento, seu circuito entra em modo de flutuação permitindo que a bateria fique carregada, preservando assim sua vida útil. Ideal para instalação em ambientes industriais e comerciais, que contenham concentrações de impurezas, umidade, materiais gordurosos, poeira, dentre outros, e cuja tensão de entrada varie entre 100 a 240 Vca.

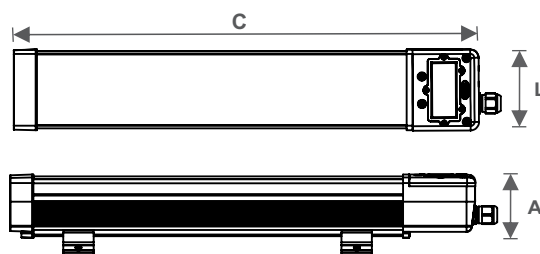
ESPECIFICAÇÕES TÉCNICAS

Tensão de Entrada	100 a 240 Vca
Frequência	50 / 60 Hz
Carregador	Função Em Carga Função Flutuação
Material das Caixas de Passagem	PC Antichama V2 e Anti UV
Material da Lente	PC Antichama V0 e Anti UV
Temperatura da Cor	6.500 K
Temperatura de Operação	-25 a 50°C
Material do Corpo	Alumínio
Ângulo de Abertura	120°
Bateria	Chumbo Ácido Selada
LEDs de Sinalização	Rede (ligado) Em Carga Em Flutuação
Vida Útil dos LEDs	50.000 h
Chave de Simulação	Push-Button
Grau de Proteção	IP66



Obs.: Garras de fixação - INOX.

Modelo	Potência (W)	Fluxo Luminoso (lm)	Dimensões (LxAxC mm)	Autonomia (h)
LETV-15W	15W	1212	105x90x545	3
LETV-22,5W	22,5W	1818	105x90x740	3
LETV-30W	30W	2424	105x90x935	4
LETV-37,5W	37,5W	3030	105x90x1130	4



+55 27 3338-1545
+55 27 99691-9237



www.vilux.com.br



vilux@vilux.com.br



TRABALHA E CONFIA
Visite o ES

USE LED
A NATUREZA AGRADECE

Garantia
2
anos